

富華創新週報

凝聚內部共識與團隊向心力

公司動態

富華創新 | 品牌行銷部



📍 之序工地

📷 陳恒芳

1 12/03 難得的機會我們可以到水滴建案「之序」的工地紀錄灌漿過程，每一件事看起來微小卻影響巨大，現場人員都用心做好自己的部分，為工程品質把關，態度造就高度！謝謝每一位認真的同仁！

📍 彰化田尾苗場

📷 陳恒芳

2 3 10/05 同仁與景觀設計師一同前往苗場，為水滴建案「之序」勘查未來公設所需的樹木。大家穿梭在一株株樹木之間，細細確認樹型、尺寸與狀態是否符合規劃——魔鬼真的藏在細節裡！

為了讓住戶擁有最好的綠意美感、並營造舒適宜人的休憩空間，這群無名英雄默默把關每一處細節。

建築從來不是一個人的作品，而是集眾人智慧所成就的藝術品。

📍 大坑 9 號、9-1 號步道

📷 陳恒芳

4 5 10/05 富華創新長期認養並維護大坑九號與九之一號步道，這次難得有機會全程記錄負責清掃的夫妻檔工作日常。

他們從凌晨三點摸黑上山，一路從夜色掃到天明。我雖不是登山客，卻深深被他們的堅持與用心感動。

能遇見並與這樣的伙伴一起守護山林，是我們莫大的幸運。正是無數默默付出的“小人物”，一點一滴慢慢堆疊出美好的生活環境！讓我們一起愛這塊土地！

富華創新週報

凝聚內部共識與團隊向心力

公司動態

富華建設 | 潯光



📍 潯光接待中心
📷 樂芸丞 (客服部)


1 2 11/27 聖誕樹組裝大作戰成功！
3 在歡笑與忙碌中迎接聖誕節～
Cash 都開心得笑了～

富華創新週報

凝聚內部共識與團隊向心力

公司動態

富華創新 | 董事長室



📍 太原總部
📷 楊以琪

- 1 12/01 部門主管一起討論明年的新春禮品，大家提出了不少 idea，目前先整理成幾個方向，希望選到既實用又能帶給大家良好品牌形象的選項：)
- 2 12/03 行政部同仁在準備活動的小道具，希望能帶給大家難忘的驚喜與笑聲：)

富華創新 | 客服部



📍 之序
📷 吳惠卿


- 1 2 11/27 客服部與之序工務團隊一同走訪工地現場，仔細確認每個細節，讓工程在安全與品質上都能更踏實向前。

富華創新週報

凝聚內部共識與團隊向心力

公司動態

富華創新 | 社服部



📍 太原總部
📷 黃敏瑄

- 1 2** 11/26 公司邀請家多利行銷顧問進行交流會。從系統使用經驗、探討 AI 技術如何陪我們一起變強，大家一邊紀錄一邊討論，這些討論除了提升流程效率，更是希望在日常工作中，把每個細節都照顧得更好，讓整體運作更流暢。
- 3** 11/30 部門會議一同檢視近期修繕案件的處理進度，逐條比對、確認細節。希望每個被提出的需求，都能在我們的接力之下，被好好處理、回歸安心的日常。

富華創新 | 財務部



📍 太原總部
📷 簡翊芸

📍 太原總部
📷 劉宇倫

- 1** 12/01 財務部資料透過系統化方式收納，清楚標示資料所放之處，將所需的歷史資料精準找到。
- 2 3** 12/04 銀行來訪與公司主管們聊天氣氛融洽且了解整體經濟動向，動態調整公司業務方向。

富華創新週報

凝聚內部共識與團隊向心力

公司動態

富華教育基金會



新戰服上場！
霧峰農工氣勢全開！

短影片

📍 忠明高中
📷 許允柔

1 2 嶄新的戰服正式亮相！
期望忠明女籃戰力升級、士氣全滿！

相信她們會用每一場比賽、每一次奔跑，持續締造佳績！忠明女籃，準備開戰！

希望一路以來的支持與陪伴，能成為她們的後盾，更成為讓孩子們能安心訓練、勇敢做夢的重要力量！

📍 太原總部
📷 許允柔

3 持續與客服部一同走進社區、回饋鄰里，
感謝每一位朋友對公司的支持與信任。
願大家在成家的旅途中，都能相伴同行！

📍 霧峰農工
📷 許允柔

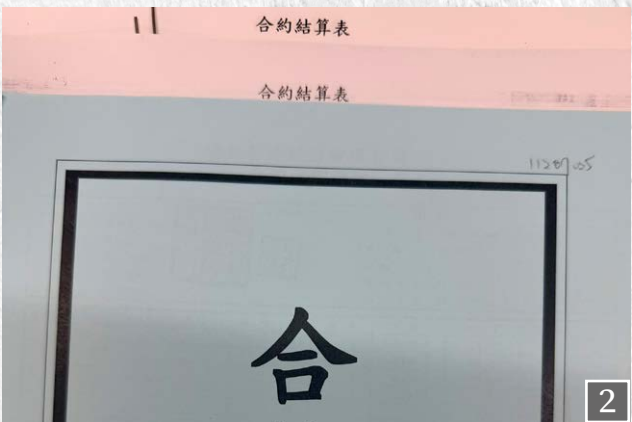

4 充滿朝氣！為夢想揮棒揮灑汗水！
穿著新戰服征戰每場比賽獲得好成績，加油 加油～

富華創新週報

凝聚內部共識與團隊向心力

公司動態

總太營造



📍 太原總部

📷 張嘉晏

1

12/01 出納日與銀行連繫核對放款作業細節。


📍 太原總部

📷 張雅宣

2

12/04 工地合約結算表格製作及核對合約追加減數量與複價，完成後送用印。

大舜廣告



📍 圓觀

📷 侯怡佳

1 2

12/03 圓觀一樓挑高典雅宴會廳串連明亮玻璃景觀迎賓空間，在溫馨浪漫氛圍中展現專業質感，無論婚禮喜宴、企業包場、品牌發表或貴賓接待，都能留下美好難忘的回憶。

富華創新週報

凝聚內部共識與團隊向心力

公司動態

日太資產



📍 忠孝商場

📷 張冠中

1 2 3



11/25 技群機電半年一次檢查，使用熱顯像儀確認高壓電系統正常無虞。

富華創新週報

凝聚內部共識與團隊向心力

工案。工程進度

總太營造 | 之序



📍 之序建案工地

📷 姚政謀

1 2 3 11/27 本周外賓來之序工地參觀，參訪過程由主管全程接待，團隊成員展現高度的專業形象，透過現場導覽向外賓清楚傳達公司在工程管理上的核心理念，以及重視安全品質與環境的企業文化，外賓對工地的整體規劃與管理秩序皆表示肯定，此次參訪有助提升公司形象並深化合作交流。

總太營造 | 永富好室



📍 永富好室工地

📷 林澤明

1 12/03 與監造廠商進行土石方載運路線跟車及聯結車會磅，畫面中為監造人員進行車籍資料核對。

2 12/03 與監造廠商進行土石方載運路線跟車及聯結車會磅，畫面中為監造人員進行核准路線查對。

3 12/03 與監造廠商進行土石方載運路線跟車及聯結車會磅，畫面中為聯結車會磅載重差異核對。

📍 陸誠土資場

📷 林澤明

富華創新週報

凝聚內部共識與團隊向心力

工案。工程進度


總太營造 | 廊子國中



📍 廊子國中
📷 洪鈺承

1 2 3 11/28 本案由消防局、水利局進行消防及污水納管前檢查，內容包含發電機、ATS 轉換、消防幫浦運轉測試、消防栓撒水、感知器連動、及緩降機測試，以及污水色劑流向等測試與竣工圖面檢核。

總太營造 | 春社安居 B



📍 春社安居 B 工地
📷 林軒毅

1 12/04 今日進行水平支撐中間柱全套管預埋鑽掘，畫面中現場工班監看鋼套管定位垂直度。

2 12/04 今日進行水平支撐中間柱全套管預埋鑽掘，畫面中現場工班量測鑽掘後深度。


3 12/04 今日進行水平支撐中間柱全套管預埋鑽掘，畫面中現場工班藉由特密管將水中混凝土灌入樁底以固結 H 型鋼。

富華創新週報

凝聚內部共識與團隊向心力

工案。工程進度

總太營造 | 東光好室



📍 住都中心東光好室社宅工地
📷 張世雄

- 1 12/02 落實三級品管制度，水管持壓測試，與監造單位查驗會同。
- 2 12/03 落實三級品管制度，混凝土試體 28 天抗壓強度，監造單位與耐震特別監督會同查驗。
- 3 12/04 專任工程人員督導，巡檢工地進度及品質及照圖施工。

總太營造 | 松竹好室



📍 住都中心松竹好室工地
📷 張世雄


- 1 12/03 落實三級品管制度，衛浴設備材料，監造單位會同查驗。
- 2 12/03 落實三級品管制度，7 樓模板組立，監造單位會同查驗。
- 3 12/04 落實三級品管制度，門扇材料進場，監造單位會同查驗。

富華創新週報

凝聚內部共識與團隊向心力

工案。工程進度

總太營造 | 敘 Dos



📍 敘 DOS 建案工地

📷 劉昆祐

1 2 3

12/03 今日進行 2F 及 3F 鋁門窗施作，施作過程中最重要的是框體的定位與垂直度。

首先要確認洞口尺寸是否方正，若牆面不平需先行修整，避免框體受力不均。站框時以吊線、水平尺校正框的水平與垂直，確保立框後不會歪斜。固定時螺絲需分布均勻並鎖緊，但不可過度施力以免框體變形。框與牆體之間要保持適當縫隙，好讓後續使用水泥砂漿填實，提升穩固與隔音效果。角碼與連接件必須確實安裝，避免日後鬆動。玻璃面靠近的部位要先貼保護膠帶，避免刮傷鋁料。施工過程中注意避免碰撞框體，防止變形。框體朝外側的保護紙，上緣需留 0.5 公分的寬度不保護，日後才能與防水銜接完全。最後再次檢查水平、垂直及對角線尺寸，確認框體站得穩、位置正，才能確保後續安裝玻璃與五金順利且耐用。